

NPOLY

Door Catalogue



NATIONAL POLYMER GROUP



NPOLY HOUSE

GA-99/3, Pragati Shoroni, Middle Badda, Dhaka-1212, Bangladesh.



Phone : (+8802) 58812926, 58813039, Fax : (+8802) 58814967



info@nationalpolymer.net

NPOLY ARISTOCRAT DOOR



ARISTOCRAT HEAVY
HOT STAMPING CIRCLE



NEW ARISTOCRAT
WOODEN NOKSHI



ARISTOCRAT
HEAVY NOKSHI-2




NEW ARISTOCRAT
HEAVY WOODEN FIBER



NEW ARISTOCRAT
CNC FIVE RING



NEW ARISTOCRAT
CNC TWO RING



NEW ARISTOCRAT
CNC RING LINE



ARISTOCRAT HOT
STAMPING PROSPER



ARISTOCRAT HOT
STAMPING RETINA



ARISTOCRAT HOT
STAMPING PRIME LIGHT



ARISTOCRAT HOT
STAMPING FLOW



ARISTOCRAT HOT
STAMPING SPRING



ARISTOCRAT DIAMOND
HOT STAMPING HEAVEN



ARISTOCRAT HOT
STAMPING SHINE



ARISTOCRAT HOT
STAMPING DYNAMIC



ARISTOCRAT HOT
STAMPING REVEL




ARISTOCRAT HOT
STAMPING FANCY



ARISTOCRAT HOT
STAMPING SQUARE



ARISTOCRAT HOT
STAMPING CRESCENT

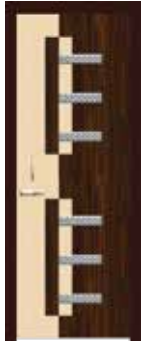


ARISTOCRAT HOT
STAMPING OPTIMUS

NPOLY ARISTOCRAT DOOR



HOT STAMPING
SUPER NOKSHI



HOT STAMPING
SUPER RADIX



ARISTOCRAT
DAIMOND PRINCE



ARISTOCRAT
DIAMOND SPARK



ARISTOCRAT
DIAMOND SAILOR



ARISTOCRAT
DIAMOND LIGHT



ARISTOCRAT
DIAMOND DEEP



ARISTOCRAT
DIAMOND MOTION



ARISTOCRAT
FANTASY



ARISTOCRAT
DELUXE



DIAMOND DEEP
GOLDEN SIX



DIAMOND DEEP
CNC LINE



DIAMOND
CNC S



DIAMOND DEEP
CNC



DIAMOND DEEP
3 RING CNC

NPOLY HOT STAMPING DOOR



HOT STAMPING
PINK BOX



HOT STAMPING
SUN FLOWER



HOT STAMPING
ROOT






HOT STAMPING
CLUSTER





HOT STAMPING
SPUNK

NPOLY HOT STAMPING DOOR & POPULAR DOOR & SUPER DOOR



NPOLY SUPER DOOR & ECONOMY DOOR



NPOLY ECONOMY DOOR & PVC SHEET



ECONOMY
STRAIGHT FIBER



ECONOMY
WOODEN



ECONOMY
NOKSHI



RED COLOR



FIBER
PVC SHEET



GREY COLOR



ORANGE COLOR



PINK COLOR



WOOD COLOR



BLUE COLOR

NPOLY CAT DOOR



ARISTOCRAT
HEAVY



ARISTOCRAT
NOKSHI



ARISTOCRAT
RETINA



ARISTOCRAT
RADIX



ARISTOCRAT
DIAMOND LIGHT



POPULAR
LIGHT PEACH



POPULAR
SMART



SOLID PLAIN



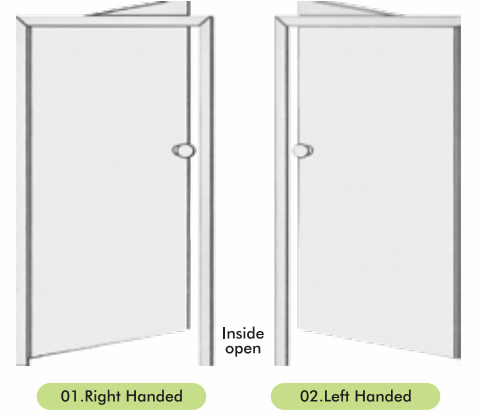
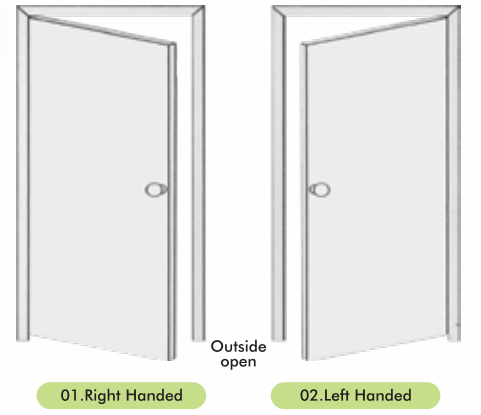
SUPER



ECONOMY
WOODEN

দরজা ফিটিংস এর নিয়মাবলি :

- দরজা বসানোর সময় ওয়াটার লেবেল করতে হবে।
- দরজার মাঝ বরাবর এবং নীচে সাপোর্ট দিয়ে ওয়ালের সাথে ফ্রেম সেটিং করতে হবে, উপরের অংশের গ্যাপ এর সাথে নীচের এবং মাঝের গ্যাপ যেন সমান থাকে।
- সাইট ক্রাম্পের খাজকাটা মাথাটি প্রথমে পজিশন করে রাউন্ড করা মাথাটি ঘুরিয়ে আনুভূমিক বা সমতল পজিশনে নিয়ে আসতে হবে।
- এরপর ক্রাম্পের মাঝখানে হাতুরী দিয়ে আঘাত করে ক্রাম্পটি সঠিকভাবে বসাতে হবে যাতে ক্রাম্পটি শক্তভাবে আকরিয়ে ধরতে পারে।
- ক্রাম্পের ছিদ্রযুক্ত অংশটি ওয়ালের সাথে স্ক্রু দিয়ে লাগাতে হবে।
- ফ্রেম এবং পাল্লার মধ্যে ৩ মি.মি. ফাঁক রাখতে হবে।



দরজার পাল্লার সাথে কজা লাগাবার নিয়ম :

- ১ম কজাটি দরজার উপরের পাশ থেকে ৬ ইঞ্চি থেকে ৮ ইঞ্চি নিচে লাগাতে হবে।
- ২য় কজাটি দরজার নিচের পাশ থেকে ৬ ইঞ্চি থেকে ৮ ইঞ্চি উপরে লাগাতে হবে।
- ৩য় কজাটি ১ম কজা এবং ২য় কজার ঠিক মাঝ বরাবর লাগাতে হবে।
- স্ক্রু ড্রাইভার দিয়ে ঘুরিয়ে স্ক্রু লাগাতে হবে। হাতুরী দিয়ে আঘাত করে স্ক্রু লাগানো যাবে না।

